

MULTI-LOADER

CRAWLER CARRIER



1.5 FX



ALMACRAWLER

ML 1.5 FX

Technical data

ML 1.5 FX

Dati tecnici

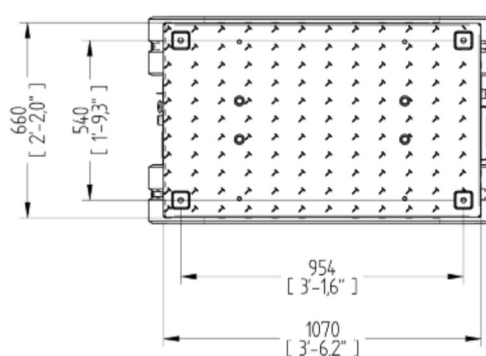
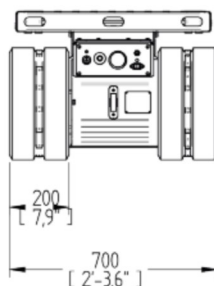
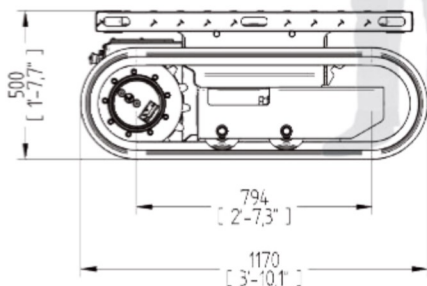
Max Capacity	1500 kg	3300 lbs	Portata
Max longitudinal gradient	45°		Inclinazione longitudinale
Max laterall gradient	30°		Inclinazione laterale
Width	700 mm	2'-3,6"	Larghezza
Length	1170 mm	3'-6,2"	Lunghezza
Platform ground height	500 mm	1'-7,7"	Altezza piano di carico
Track length	794 mm	2'-7,3"	Lunghezza cingolo
Track width	200 mm	7,9"	larghezza cingolo
Ground clearance	40 mm	1,6"	Altezza suolo libero
Max speed	2,8 km/h	1,7 mph	Velocità max
Electric motor	10,6 kW		Potenza motori elettrici
Voltage	48 V		Voltaggio
Capacity	55 Ah		Capacità
Battery Type	AGM		Pacco batterie
Recharge time	6 h		Tempo di ricarica
Charge input	7,5 A		Caricabatterie
Controller	Remote Radio Control Radiocomando		Consolle
Gross weight	465 kg	1025 lbs	Peso totale

Tracked mini transporter

- 1500 kg / 3300 lbs max capacity
- Battery powered full electric
- Electric drive

Mini trasportatore cingolato

- 1500 kg / 3300 lbs max capacità di carico
- Completamente elettrica
- Trazione elettrica



MAX CAPACITY

PORTATA MASSIMA

1500 kg
3300 lbs

GROSS WEIGHT

PESO TOTALE

465 kg
1025 lbs

Slide platform for easy maintenance

Pianale scorrevole per facilitare la manutenzione



Non marking tracks

Cingoli antitraccia

MAX SPEED

VELOCITÀ MASSIMA

STD 1,2 km/h - 0,7 mph
POW 2,8 km/h - 1,7 mph

Radio console by AUTEK
Console radio by AUTEK



ALMACRAWLER 